Serie 9 Evolución Mensual por Secciones

Seccion: 1 ASAMBLEA DE MADRID

	No Ejecutado	En Ejecución	Ejecutado
Enero	68,89%	18,97%	12,15%
Febrero	64,74%	16,39%	18,87%



Serie 9 Evolución Mensual por Secciones

Seccion: 2 CÁMARA DE CUENTAS DE LA COMUNIDAD DE MADRID

	No Ejecutado	En Ejecución	Ejecutado
Enero	78,06%	13,11%	8,83%
Febrero	72,62%	12,01%	15,36%



Serie 9 Evolución Mensual por Secciones

Seccion: 3 PRESIDENCIA DE LA COMUNIDAD DE MADRID

	No Ejecutado	En Ejecución	Ejecutado
Enero	90,47%	0,29%	9,24%
Febrero	82,87%	0,29%	16,84%



Serie 9 Evolución Mensual por Secciones

Seccion: 4 CULTURA, TURISMO Y DEPORTE

	No Ejecutado	En Ejecución	Ejecutado
Enero	69,29%	28,08%	2,64%
Febrero	63,40%	27,54%	9,06%



Serie 9 Evolución Mensual por Secciones

Seccion: 7 DIGITALIZACIÓN

	No Ejecutado	En Ejecución	Ejecutado
Enero	77,95%	21,56%	0,49%
Febrero	11,78%	86,34%	1,88%



Serie 9 Evolución Mensual por Secciones

Seccion: 11 PRESIDENCIA, JUSTICIA Y ADMINISTRACIÓN LOCAL

	No Ejecutado	En Ejecución	Ejecutado
Enero	56,68%	35,89%	7,43%
Febrero	52,50%	34,45%	13,05%

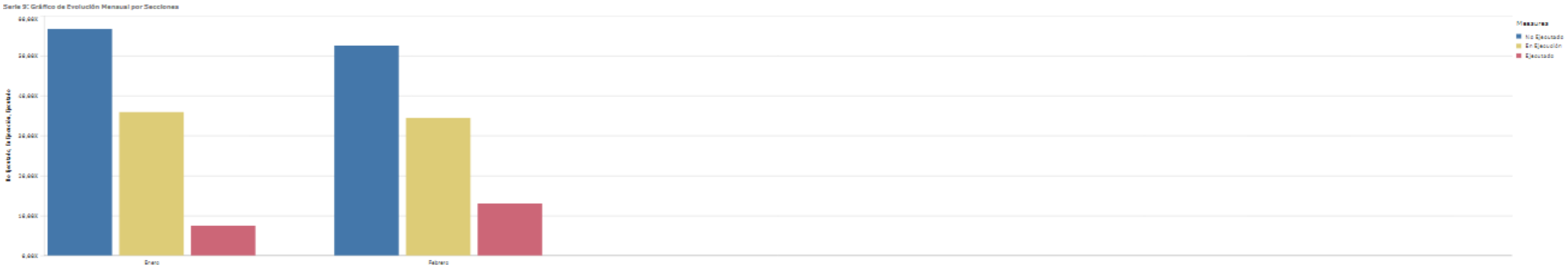

Serie 9 Evolución Mensual por Secciones

Seccion: 12 ECONOMÍA, HACIENDA Y EMPLEO

	No Ejecutado	En Ejecución	Ejecutado
Enero	73,48%	21,71%	4,81%
Febrero	64,72%	24,04%	11,24%



Serie 9 Evolución Mensual por Secciones

Seccion: 14 VIVIENDA, TRANSPORTES E INFRAESTRUCTURAS

	No Ejecutado	En Ejecución	Ejecutado
Enero	79,27%	20,47%	0,26%
Febrero	66,05%	26,31%	7,64%



Serie 9 Evolución Mensual por Secciones

Seccion: 15 EDUCACIÓN, CIENCIA Y UNIVERSIDADES

	No Ejecutado	En Ejecución	Ejecutado
Enero	69,62%	21,98%	8,40%
Febrero	63,49%	20,00%	16,51%



Serie 9 Evolución Mensual por Secciones

Seccion: 16 MEDIO AMBIENTE, AGRICULTURA E INTERIOR

	No Ejecutado	En Ejecución	Ejecutado
Enero	54,41%	42,73%	2,86%
Febrero	50,14%	43,43%	6,43%

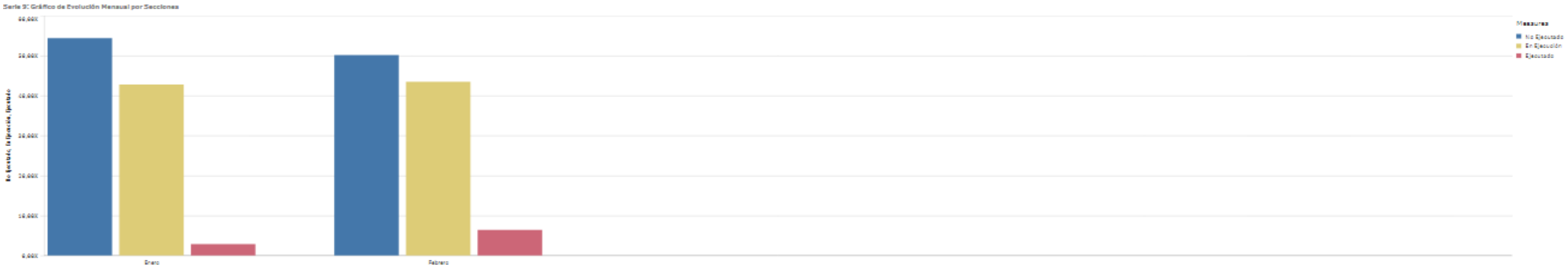

Serie 9 Evolución Mensual por Secciones

Seccion: 17 SANIDAD

	No Ejecutado	En Ejecución	Ejecutado
Enero	57,44%	39,83%	2,72%
Febrero	55,06%	39,19%	5,75%

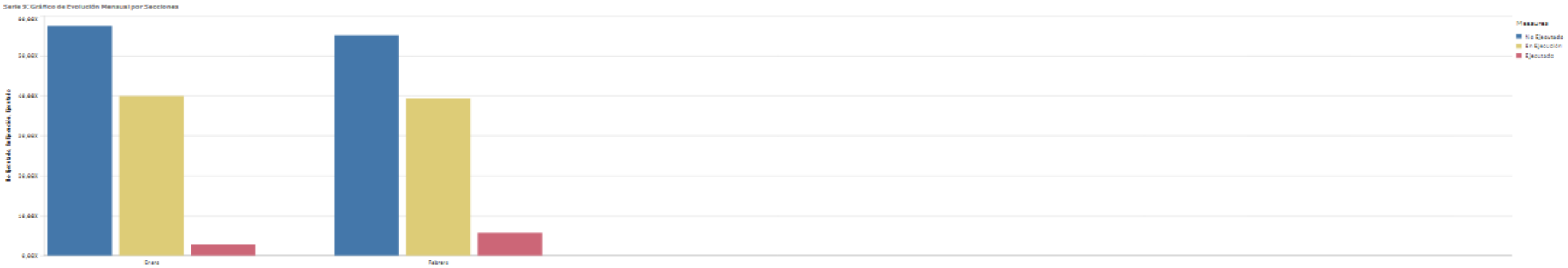

Serie 9 Evolución Mensual por Secciones

Seccion: 19 FAMILIA, JUVENTUD Y ASUNTOS SOCIALES

	No Ejecutado	En Ejecución	Ejecutado
Enero	35,59%	60,73%	3,68%
Febrero	34,28%	53,52%	12,20%



Serie 9 Evolución Mensual por Secciones

Seccion: 20 POLÍTICAS DE EMPLEO

	No Ejecutado	En Ejecución	Ejecutado
Enero	25,40%	72,86%	1,74%
Febrero	38,93%	56,24%	4,82%



Serie 9 Evolución Mensual por Secciones

Seccion: 25 DEUDA PÚBLICA

	No Ejecutado	En Ejecución	Ejecutado
Enero	99,21%	0,02%	0,76%
Febrero	96,95%	0,00%	3,05%



Serie 9 Evolución Mensual por Secciones

Seccion: 26 CRÉDITOS CENTRALIZADOS

	No Ejecutado	En Ejecución	Ejecutado
Enero	100,00%	0,00%	0,00%
Febrero	100,00%	0,00%	0,00%



Serie 9 Evolución Mensual por Secciones

Seccion: 30 FONDO DE CONTINGENCIA

	No Ejecutado	En Ejecución	Ejecutado
Enero	100,00%	0,00%	0,00%
Febrero	100,00%	0,00%	0,00%



Serie 9 Evolución Mensual Total

Datos correspondientes a: 01-01-2026 al 28-02-2026

	% No Ejecutado	% En Ejecución	% Ejecutado
Enero	71,16%	24,84%	3,99%
Febrero	64,71%	25,40%	9,89%

